

# 『中銀國際證券 – 保安編碼器』 操作指南（證券戶口適用）



目录	页面
登记流动装置使用保安编码器	2-6
使用保安编码器登入网上证券账户	7-8
增添流动装置使用保安编码器	9
解除已登记之流动装置	10

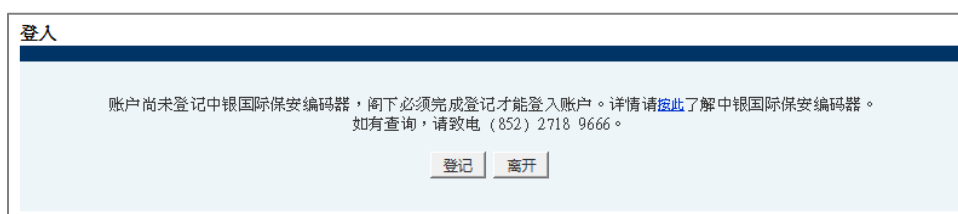
## I. 登记流动装置使用中银国际保安编码器

请做好以下准备开始登记及启动您的中银国际保安编码器：

- ✓ 安装保安编码器的流动装置
- ✓ 登录中银国际证券网站 [www.bocionline.com](http://www.bocionline.com)

如常登入网上证券账户。

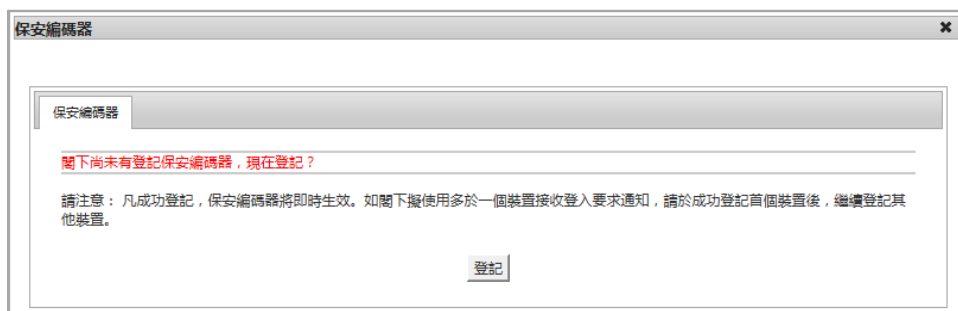
1. 如阁下的账户尚未登记中银国际保安编码器，请点击『登记』。



登入

账户尚未登记中银国际保安编码器，阁下必须完成登记才能登入账户。详情请[按此](#)了解中银国际保安编码器。  
如有查询，请致电 (852) 2718 9666。

2. 在弹出页面点击『登记』。



保安编码器

保安编码器

閣下尚未有登記保安編碼器，現在登記？

請注意：凡成功登記，保安編碼器將即時生效。如閣下擬使用多於一個裝置接收登入要求通知，請於成功登記首個裝置後，繼續登記其他裝置。

3. 回答三条保安问题后点击『递交』。



保安编码器

新增装置

#	问题	答案	
Q1	*账户号码:	<input type="text"/>	(例如 1234567-1000)
Q2	**身份证号码:	<input type="text"/>	(例如: A123456(7), 请输入A1234567)
Q3	登记电话号码:	<input type="text"/>	(最后4位数字)

\* 请参阅开户通知书或日/月结单  
\*\* 公司客户请输入公司注册证书号码

## 『中银国际证券 – 保安编码器』操作指南

- 透过以下任何一种方式下载中银国际证券保安编码器
  - 扫描二维码
  - 按下载链接键
  - 从App Store或Google Play™ 中搜寻『中银国际证券 – 保安编码器』
- 从下拉式功能表中选择一个已登记于本公司的流动电话号码，以短讯方式收取『启动密码』。
- 为阁下正在登记的流动装置设定名称。装置名称应尽量清晰易记，使阁下更容易辨别每个成功登记的流动装置，方便日后之管理。（例如：Mary iPhone, Peter GalaxyS8）
- 点击右下角的『继续』。

新增装置

第一步: 下载中银国际保安编码器程式

(方法一) 扫描二维码  
(方法二) 按链接键下载  
(方法三) 从App Store或Google Play™ 搜寻『中银国际证券 - 保安编码器』

<p>苹果用户</p>  <p>二维码下载</p>	<p>安卓用户</p>  <p>二维码下载</p>	<p>安卓用户(中国内地)</p>  <p>二维码下载</p>
--	--	--

第二步: 选择接收启动密码短讯的电话号码  
(启动密码有效时间为30分钟)

85212345678

第三步: 自定义装置名称  
(不多于50个字母或数字, 不接受特殊字符)

继续

8. 一次性的『启动密码』会以短讯方式发送至阁下在步骤 5 所选定的流动电话号码。每个『启动密码』有效时间为 30 分钟。



9. 阁下可选择以下两种不同方式将账户绑定至保安编码器:
- 1) 绑定账户 - 扫描二维码 或
  - 2) 绑定账户 - 手动输入



打开流动装置上的『保安编码器』应用程式.

10. 选择一种方式绑定账户:



### 方式 1) 绑定账户 – 扫描二维码

扫描于步骤 9 的版面上所显示的彩色二维码，输入从手机短讯收取的『启动密码』，然后按『确定』。



### 方式 2) 绑定账户 – 手动输入

手动输入于步骤 9 的版面上所显示的『编码器序号』及『授权编号』，输入从手机短讯收取的『启动密码』，然后按『确定』。



11. 为建立的保安编码器命名。编码器名称应尽量清晰，使阁下能明确分辨每一个编码器所对应的交易账户，方便日后操作。

例如：Mary Sec Account、Peter Fut Account、Company ABC Sec

12. 设定及确认保安编码器密码，然后按『确定』。



建立编码器资料

编码器名称：

(编码器序号：FDO4107237)

新密码：

确认密码：

[密码规则](#)

13. 成功绑定账户后，應用程式会即时弹出确认信息，请按『确定』。成功绑定账户通知亦会透过短讯及电邮发送至账户持有人的登记流动电话号码及电邮地址。

**您已成功登记『中银国际证券 – 保安编码器』并可开始使用！**

## II. 使用保安编码器登入网上证券账户

1. 登入网上证券账户，输入您的登入名称及密码。

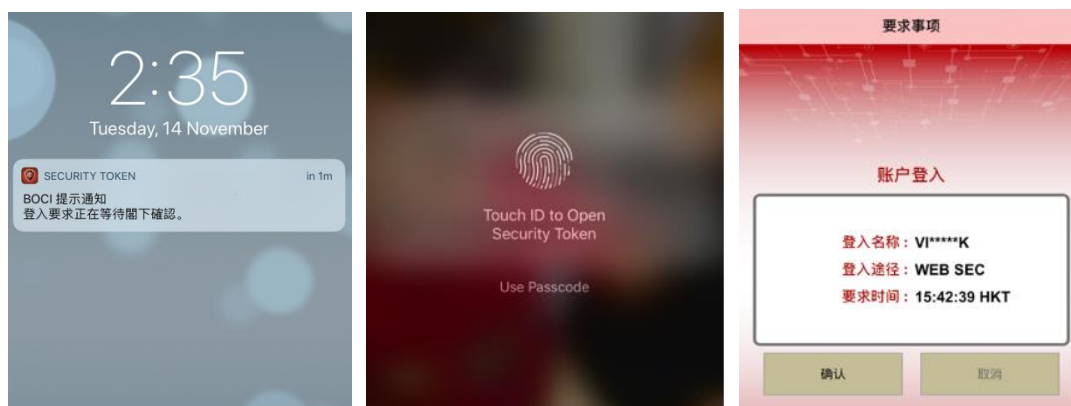
2. 从下拉式功能表中选择接收登入要求通知的装置名称，然后按『发送』。  
如账户内登记多于一部流动装置使用保安编码器，此页面才会出现。

随即，阁下需透过选择之装置确认登入要求，有效时间为 5 分钟。

3. 打开装置上的『中银国际证券 – 保安编码器』應用程式及选择对应的编码器，输入编码器密码或使用生物认证登入编码器后，按『确认』。



苹果用户可点击装置上收到的提示通知，登入编码器后，按『确认』。



成功确认登入要求后，系统即自动登入阁下的网上交易账户。



### III. 增添流动装置使用保安编码器

如阁下欲登记多部流动装置使用保安编码器登入网上证券账户，请参考以下操作步骤。

1. 使用已登记的保安编码器登入网上交易平台 [www.bocionline.com](http://www.bocionline.com)。
2. 点击位于网页右上角的『保安编码器』。
3. 点击『新增装置』。
4. 重复第 3-6 页登记流动装置之步骤 5 至 13 以添加装置。

*请注意：每个网上登入账户可同时登记最多 10 部流动装置以使用保安编码器。而每个应用程序最多可建立 10 个编码器（即每部装置可同时绑定最多 10 个账户）。*

## IV. 解除及新增装置

如登记之装置已更换、遗失或忘记保安编码器密码，请参考以下步骤重设装置。

1. 登入网上交易平台 [www.bocionline.com](http://www.bocionline.com)。
2. 在等待确认页面点击『解除及新增装置』。

### 登入

登入要求通知已发送至阁下选择之装置，请透过装置内的保安编码器应用程序进行确认。

**正在等待阁下确认**

□□□□□□□□

如需重设装置，请按网页下方的『解除及新增装置』键。



步骤一： 开启『中银国际-保安编码器』应用程序，  
步骤二： 登入对应的保安编码器，  
步骤三： 按『确认』允许登入交易平台；否则，按『取消』。

**如原有装置已更换、遗失或忘记保安编码器密码，请按下键。**

请注意：保安编码器由旧有装置转移至新装置是无法正常使用。请按『解除及新增装置』以解除旧有装置，并于新装置重新下载保安编码器应用程序及绑定保安编码器。

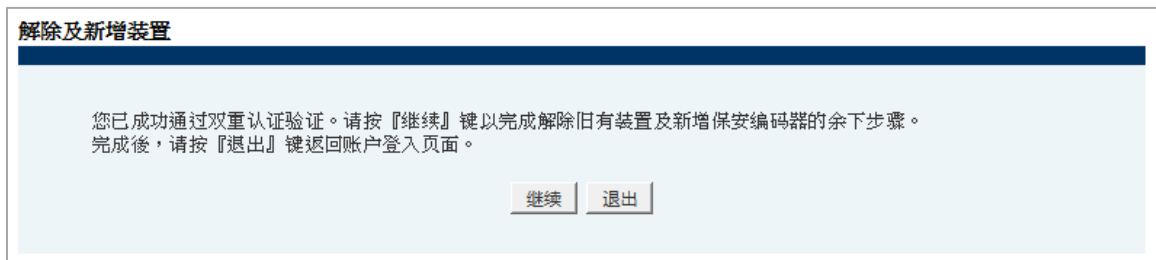
3. 输入经手机短讯收取的『双重认证验证码』后点击『确定』。

### 解除及新增装置

双重认证验证码已透过短讯发送至 185XX1537XX。

双重认证验证码： 194815-

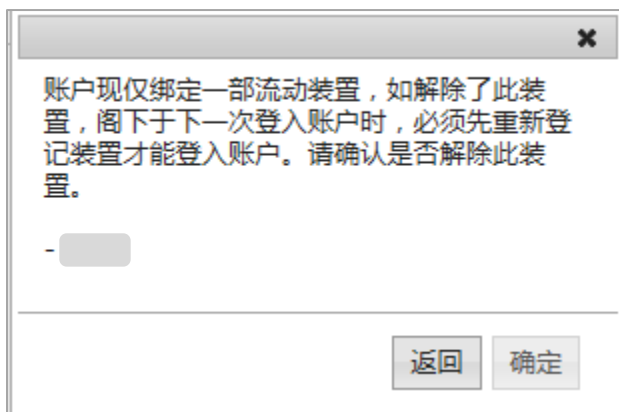
4. 点击『继续』键。



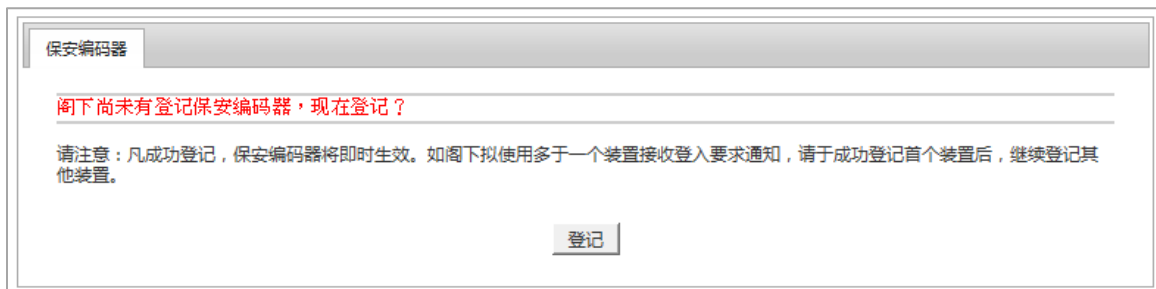
5. 选择欲解除的装置名称，点击右边的『解除』键。



6. 按『确定』以解除该流动装置。此时，成功解除装置通知将透过短讯及电邮发送至账户持有人的登记流动电话号码及电邮地址。



7. 点击『登记』。



8. 重复第 3-6 页第一部分登记流动装置之步骤 5 至 13 以添加装置。

请注意，在应用程式内删除保安编码器并不等于解除了该装置与相应之账户之间的绑定，阁下必须按照上述方法解绑。如阁下只从应用程式删除保安编码器，当阁下再次登入网上交易账户时，系统依然会要求阁下透过选择之保安编码器确认登入。如阁下在解除装置上有任何问题，或无法自行解除装置，请随时致电我们的客户服务热线 (852) 2718 9666。

如欲了解更多关于『中银国际证券 – 保安编码器』之操作详情，欢迎致电客户服务热线：(852) 2718-9666。